

Seminář-vodíková strategie: Expanze na indický trh

Ivan Kameník

CzechTrade Indie – Bengalúru

25. 1. 2022



EXPERT NA VÁŠ EXPORT



Služby:

- *Průzkum trhu*
- *Vyhledání obchodních příležitostí*
- *Vyhledání obchodních partnerů*
- *Organizace veletrhů*

CzechTrade (a CzechInvest) v Indii

- 2 zahraniční kanceláře CzechTrade:
 - 2004 – Mumbaí
 - 2017 – Bengalúru
- CzechInvest od roku 2019
- Bengalúru firma Pushpak
- Honorární konzulát
- Inkubátor (exportní a investiční)

Czech Trade v Indii

www.mapsofindia.com



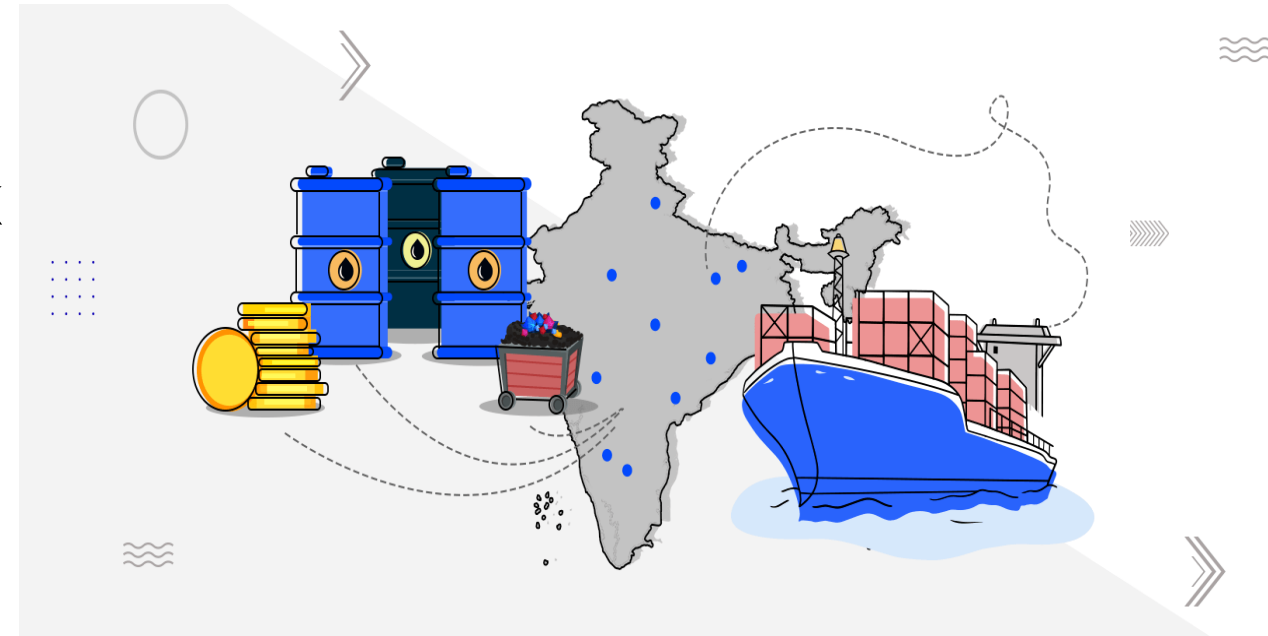
Indie se mění

- **Populace:** 1,3 mld. obyvatel
 - 600 mil. pod 25 let věku!
 - Střední vrstva 350 mil.!
- **Růst HDP:** 7 %
- **Demokracie s úspěšnými reformami**

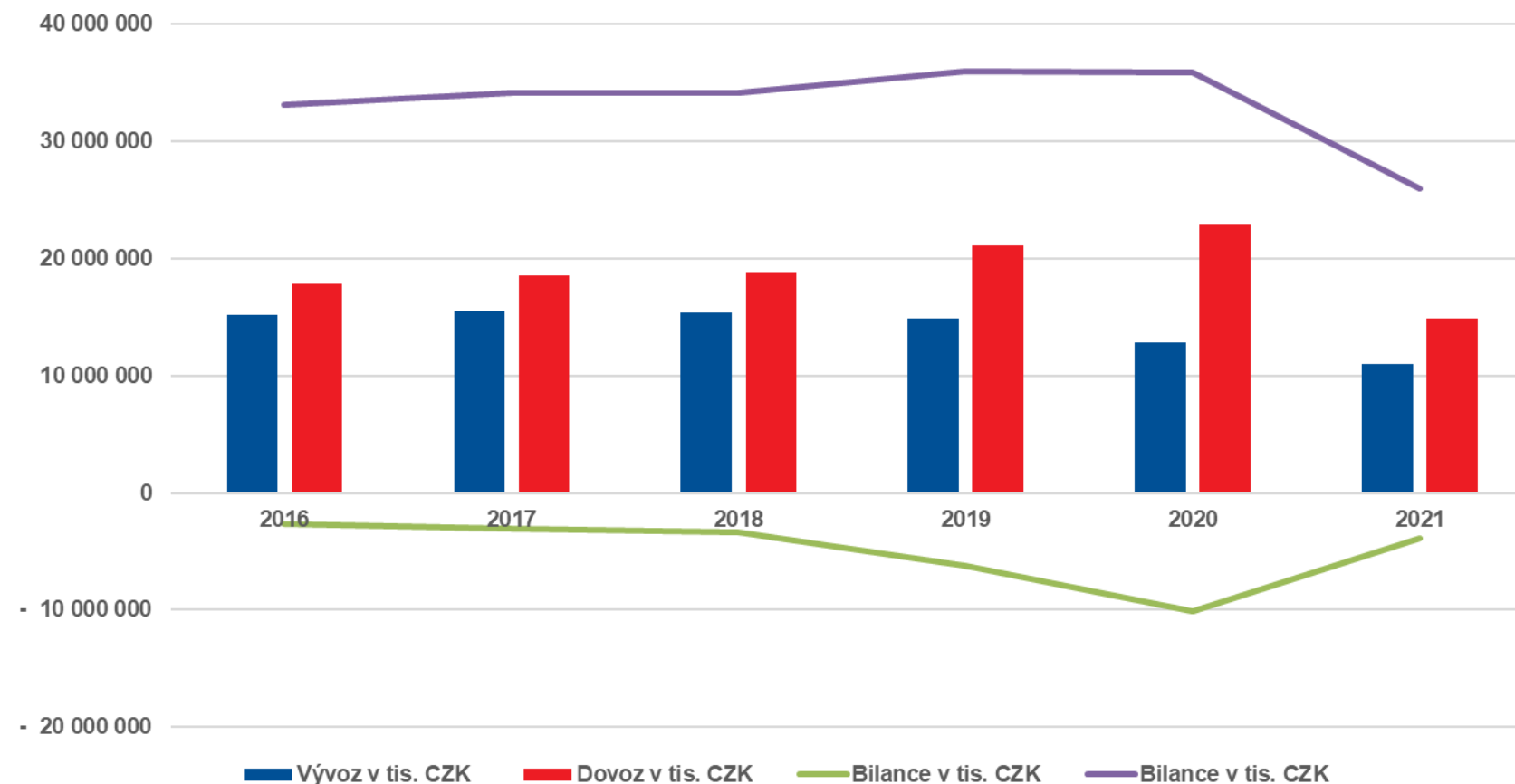


ČR – Indie: vzájemný obchod 2020

- **Export do Indie:** 12,88 mld. CZK
- **Dovoz do ČR:** 22,97 mld. CZK
- **Obrat vzájemné výměny:** 35,52 mld. CZK
- **Bilance negativní:** pro ČR (od roku 2013)
- **Růst exportu i dovozu ročně o 10 %**
(2016–2019)



Zahraníční výměna ČR – Indie (2016–2021)



Komoditní struktura indického dovozu

— Ze světa:

- Ropa a ropné produkty
- Uhlí
- Drahé kameny
- Strojírenské výrobky
- Elektronika a PC
- Chemické výrobky a hnojiva
- Potraviny (jedlé oleje)
- Železo a ocel

— Z ČR:

- Autokomponenty
- Chemické výrobky
- Obráběcí stroje
- Zařízení pro energetiku
- Ložiska
- Zdravotnické a lab. přístr.
- Telekomunikační zařízení
- Optická vlákna, sklo

<https://www.zauba.com/importanalysis-10063020-report.html>

Oveřte si své komodity podle HS kódu

Položky českého exportu do Indie (2020)

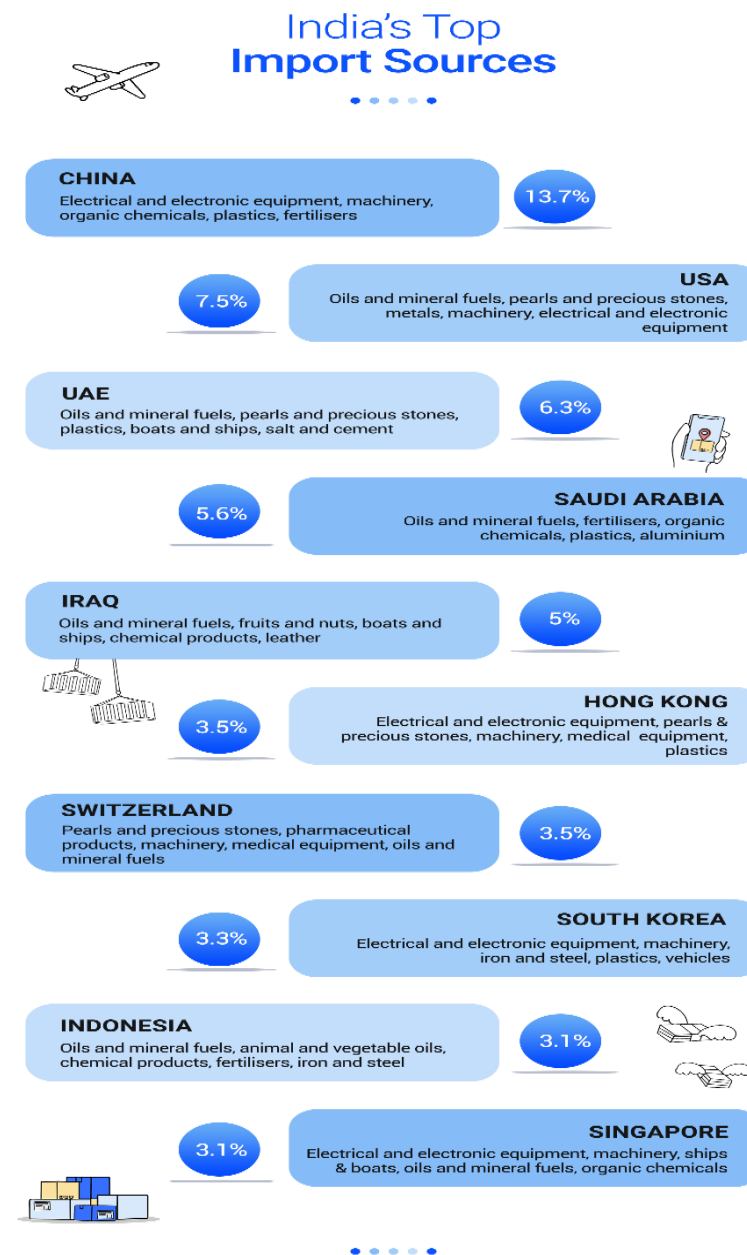
Vývoz do Indie (Pohyb zboží přes hranice)					
Období	Kód zboží	Název zboží	Název země	Netto (kg)	Vývoz 2020
2020	8708	Části, součásti a příslušenství motorových vozidel čísel 8701	Indie	5 291 949	1 116 203
2020	8413	Čerpadla i se zař měřícím zdviže na kapaliny	Indie	666 646	823 615
2020	8407	Motory píst zážehové spalovací vratné rotační	Indie	1 896 339	752 428
2020	8481	Kohouty ventily aj pro potrubí kotle vany aj	Indie	442 866	587 081
2020	8536	Elektrická zařízení k vypínání, spínání nebo k ochraně elektr	Indie	648 035	571 534
2020	8607	Části a součásti železničních nebo tramvajových lokomotiv	Indie	2 288 827	455 075
2020	8421	Odstředivky přístroje k filtrování čištění	Indie	438 707	454 991
2020	8471	Stroje automat zprac dat jednotky snímače ap	Indie	60 978	386 554
2020	8703	Osobní automobily a jiná motorová vozidla konstruovaná p	Indie	1 443 872	293 313
2020	4002	Kaučuk syntetický ap směsi s kaučukem přírod	Indie	#####	265 773
2020	8409	Části součásti pro motory pístové	Indie	221 795	201 604
2020	8414	Čerpadla vývěvy vzduchové kompresory ap	Indie	443 699	200 500
2020	8538	Části a součásti vhodné pro použití výhradně nebo hlavně s	Indie	398 110	181 764
2020	8537	Tabule, panely, ovládací stoly, pulty, skříně a jiné základny, v	Indie	161 901	181 269
2020	8479	Stroje mechanické s vlastní indiv funkcí jn	Indie	156 962	162 774
2020	8515	Stroje a přístroje elektrické (též na elektricky vyhřívaný plyn	Indie	62 754	160 483
2020	8512	Elektrické přístroje osvětlovací nebo signalizační (kromě výř	Indie	116 321	146 990
2020	9012	Mikroskopy, jiné než optické; difraktografy	Indie	19 053	141 529
2020	8429	Buldozery srovnávače rypadla apod s pohonem	Indie	810 168	132 660
2020	8477	Stroje na zpracování kaučuku plastů jn	Indie	406 600	132 107
2020	2934	Nukleové kyseliny a jejich soli, chemicky definované i nedef	Indie	1 779	130 585
2020	8707	Karoserie (včetně kabin pro řidiče) pro motorová vozidla čís	Indie	833 555	127 771

Položky dovozu z Indie do ČR (2020)

Dovoz z Indie (Pohyb zboží přes hranice)			
Období	Kód zboží	Název zboží	Dovoz 2020
2020	8517	Telefonní přístroje, včetně telefonů pro celulární sítě nebo jiné bezdrátové sítě; ostatní	2 998 305
2020	3004	Léky odměřené ne krev antisera ap vata aj	2 337 939
2020	8708	Části, součásti a příslušenství motorových vozidel čísel 8701 až 8705	1 113 042
2020	8504	Elektrické transformátory, statické měniče (například usměrňovače) a indukory	855 216
2020	6403	Obuv se svrškem z usně	737 499
2020	2933	Heterocyklické sloučeniny pouze s dusíkatým(i) heteroatomem (heteroatomy)	686 631
2020	8412	Motory pohony ostatní	475 680
2020	6109	Trička vrchní tílka aj nátlínky pletené	450 329
2020	6204	Kostýmy šaty sukně kalhoty ap dámské dívčí	405 248
2020	7304	Trouby, duté profily ap, bezešvé, ze železa, oceli	320 971
2020	7222	Tyče pruty jiné z oceli nerezové uhlíky ap	297 256
2020	8503	Části motorů elektr generátorů soustrojí ap	283 146
2020	2934	Nukleové kyseliny a jejich soli, chemicky definované i nedefinované; ostatní heteroc	262 288
2020	8544	Izolované (též s lakovaným povrchem nebo anodickým okysličením) dráty, kabely (vč	251 505
2020	8536	Elektrická zařízení k vypínání, spínání nebo k ochraně elektrických obvodů, nebo k jej	241 690
2020	2601	Rudy železné koncentráty výpražky kyzové	233 689
2020	6104	Kostýmy šaty sukně ap dámské dívčí pletené	228 934
2020	6205	Košile pánské chlapecké	227 428
2020	5205	Příze bavlněná nad 85% neupravená pro prodej	227 117
2020	8409	Části součásti pro motory pístové	224 664
2020	6302	Prádlo ložní stolní toaletní kuchyňské	215 355
2020	6206	Helenky košile halenky košilové dámské dívčí	210 223
2020	4202	Kufry aktovky brašny pouzdra kazety vaky apod	204 577
2020	6110	Pulovry svetry vesty apod pletené háčkové	204 471
2020	2942	Sloučeniny organické ostatní	198 372

Hlavní exportéři do Indie

- 1. místo: Čína
- 2. místo: USA
- 3. místo: Saudská Arábie a Irák (exportéři ropy)
- 4. místo: Hongkong (spotřební zboží)
- Následuje: Korea a Singapur
- Evropa: Švýcarsko
- EU: Německo, Švédsko



Oborové příležitosti

Malá exkurze do jednotlivých odvětví indické ekonomiky s potenciálem pro české firmy:

- Energetika
- Strojírenský průmysl
- Obecná infrastruktura
- Automobilový průmysl
- Zdravotnická technika
- Těžební průmysl
- Letecký průmysl
- Dopravní prostředky
- Ochrana a tvorba ŽP
- Potravinářský průmysl
- Nanotechnologie
- Biotechnologie
- SW a ICT
- Maloobchod
- Obranný průmysl
- Chemický průmysl
- Zemědělství

Dodávat na indický trh má smysl za předpokladu:

- Disponujete výrobkem s vyšší přidanou hodnotou či unikátním produktem
- Jste 20 % pod cenou konkurenta, který ovládá Váš segment trhu (případně je Váš produkt něčím unikátní)
- Předem akceptujete fakt, že minimální doba pro první dodávky je 1–2 roky
- Indie není Vaším prvním zahraničním trhem a nemá vyřešit akutní problémy odbytem!

2 aspekty úspěchu na indickém trhu

— Trpělivost

- Aktivní působení na trhu
- Nové kontakty
- Podnikatelské prostředí
- Poptávka na trhu

— Přítomnost na trhu

- Zástupce
- Založení firmy

Každodenní přítomnost CzechTrade a služby agentury

Podnikatelský a investiční inkubátor Bengalúru

- Od roku 2017 indický provozovatel
- Spolupráce CzechTrade, ZÚ, AMSP a MPO
- Úspěch – celkem 7 firem:
 - 5 firem založilo identitu
 - 3 v Bengalúru
 - 2 v Čennaí



Český průmyslový klastr Dabbaspet (Bangalore)



Otevřeli jsme 25. 10. 2021



Co CzechTrade nabízí

- 6 měsíců využívání kanceláře (1–2 osoby / firma) ZDARMA
- Přítomnost advokátní a účetní firmy (5 firem)
- Vybavení kancelářskou technikou
- Úspora prvotních nákladů
- Uvedení do podnikatelského prostředí
- Standardní služby CzechTrade

CONNECTING INDIAN AND CZECH BUSINESSES



Bengaluru Export Incubator gives you

- a place where you can find your business partners, meet Czech companies and build your businesses together
- support with Czech production in India and launching new products in the Indian market
- a better opportunity to get a job, especially for lawyers, HR specialists or other experts in many different fields of work

CzechTrade
Česká agentura na podporu obchodu

Ing. Ivan Kameník, Ph.D., MBA
Ředitel zahraniční kanceláře Bengalúru
303 MES Ring Road, Pushpak Hub Jalahalli,
Bangalore 516 013, India

Mob.: 0091 3124 1912
E-mail: ivan.kamenik@czechtrade.cz
www.czechtrade.cz



Na závěr trochu inspirace

„Bez činu zůstává i nejkrásnější myšlenka bezcennou.“(M.G.)

